



ברוכים הבאים לעמדת הטעינה של חברת Greenspot! עמדת הטעינה עומדת לרשותכם ושומרת על סביבה נקייה וירוקה

הוראות שימוש בעמדת הטעינה לכלי רכב חשמלי:



2

הפעילו את עמדת הטעינה
באפליקצית גרינספוט או העברו ציפ RFID.




1

הוציאו את כבל הטעינה
מעמדת הטעינה.



4

לסיום, נתקו את כבל הטעינה על ידי
שחרורו באפליקציה או בהעברת ציפ RFID.



3

חברו את כבל הטעינה
לשקע הטעינה ברכבכם.

רוצים להשתמש בעמדות טעינה נוספות של חברת greenspot? הורידו את האפליקציה,
הרשמו כמנויים (ללא עלות) ותהנו משימוש בעמדות הטעינה הפזורות ברחבי הארץ!

